

ARMADI



**ARMADI PER FARMACI DI
DIVERSE DIMENSIONI SECONDO LO
STANDARD DEI CONTENITORI ISO 60-40**

Specifiche tecniche:

Pareti laterali: rivestimento melaminico 19 mm e pannelli laterali in ABS.

Plinto: compensato laminato 19 mm.

Maniglia: alluminio anodizzato.

Bordo: polipropilene 3 mm con guarnizione di gomma intorno

Anta a serranda: tapparella in polipropilene 16 mm.

Anta in vetro: vetro rinforzato 3 mm.

Anta solida: HPL, colore argento-grigio.

Cerniere: apertura a 270 gradi.

Colore: bianco polare.

Chiusura: a chiave o con codice.



Armadio alto con anta a serranda




Armadio alto con anta solida



Armadio superiore con anta in vetro



Armadio inferiore con anta solida



Armadio aperto con cassettiere per medicinali **

* La profondità cambia in base al tipo di porta

** Le cassettiere sono su base ISO standard

PANNELLI LATERALI

PER ARMADI PORTAFARMACI

I NOSTRI ARMADI PORTAFARMACI POSSONO RICEVERE CONTENITORI ISO 60-40 GRAZIE A QUESTI PANNELLI LATERALI.

FUNZIONE BASCULANTE

I contenitori possono basculare una volta estratti dall'armadio, rendendo più semplice l'accesso all'operatore, soprattutto se posizionati in alto.

I contenitori ritornano in posizione orizzontale una volta reinseriti nell'armadio.

DIMENSIONI

I pannelli laterali sono disponibili per armadi profondi 40 e 60 cm:

- Modello E = 40 cm
- Modello U = 60 cm

Si possono ottenere altezze diverse utilizzando le singole guide.

MATERIALE

Stampato in ABS (Acrilnitrile-butadiene-stirolo).
Resistente alle abrasioni.
Riciclabile e leggero.

RUOTE IN PLASTICA

Le ruote in plastica possono essere installate anche in un secondo momento e facilitano lo spostamento dei contenitori nel pannello in caso di carichi dai 5 ai 15 kg.

Per carichi superiori si consigliano le guide telescopiche.

CARATTERISTICHE

Adatti a qualsiasi tipo di contenitore

Utilizzo ottimale dello spazio.

Ergonomici

Gestione efficace ed organizzata dei medicinali

Possono essere immagazzinati fino a 15 contenitori 60x40x10 cm

ARRESTO DI SICUREZZA

L'arresto di sicurezza previene le cadute accidentali del contenitore.

Sono disponibili due posizioni di arresto: orizzontale e basculante.

MODULARITA'

I pannelli basculanti (entrambi i modelli E ed U) possono essere tagliati lungo le linee pretagliate per un utilizzo in armadi più bassi e/o profondi.

Possono anche essere tagliati per un utilizzo con armadi profondi 30 cm.



PANNELLI FLEX



PNL(EU)

Pannello Flex Modello E
Profondità 40 cm,
Altezza 30 cm



PNL(US)

Pannello Flex Modello U
Profondità 60 cm,
Altezza 30 cm

4 posizioni


Per inserimento dei contenitori in modalità orizzontali o angolari.

simmetrici

Destra o sinistra

Accessori

Ruote di scorrimento per pannelli "flex" (PNL-WHEEL)




PANNELLI BASCULANTI



PNL(E)-NW

Pannello Basculante Modello E
Profondità 36.5 cm,
Altezza 37.5 cm



PNL(U)-NW

Pannello Basculante Modello U
Profondità 56.5 cm,
Altezza 37.5 cm

9 posizioni

Massimizzazione della capacità di stoccaggio

FUNZIONALITA'

I contenitori basculano una volta tirati fuori.

ACCESSORI

Ruote di scorrimento per pannelli "tilt" (PNWL-SET)



GUIDE TELESCOPICHE



SLS-BBG-RK-E

GUIDA TELESCOPICA
DA 40 cm



SLS-BBG-RK-U

GUIDA TELESCOPICA
DA 60 cm

I pannelli basculanti possono essere utilizzati anche con le guide telescopiche in acciaio inox di alta qualità. Le guide telescopiche possono supportare carichi fino a 40 kg.

*

